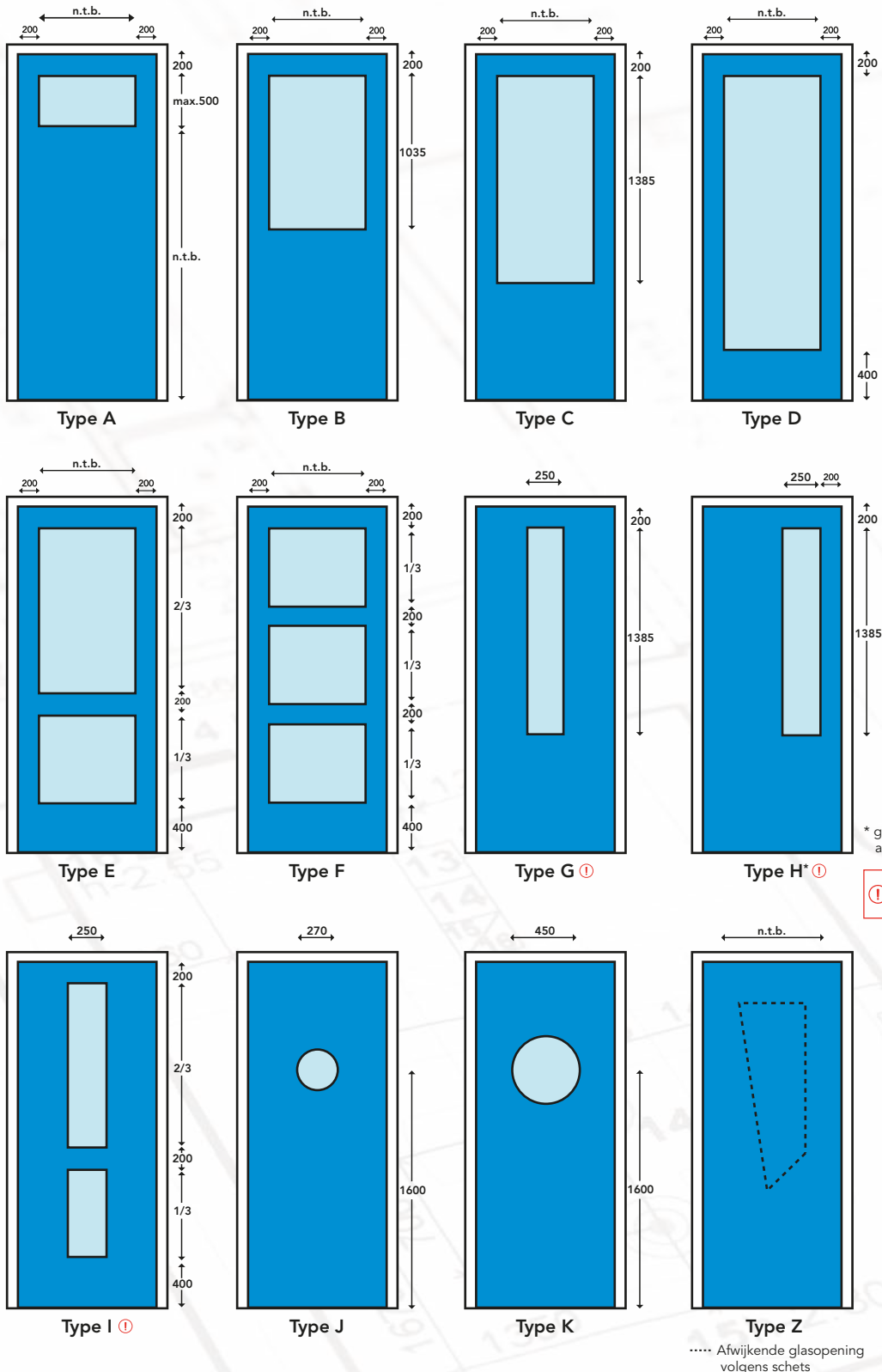
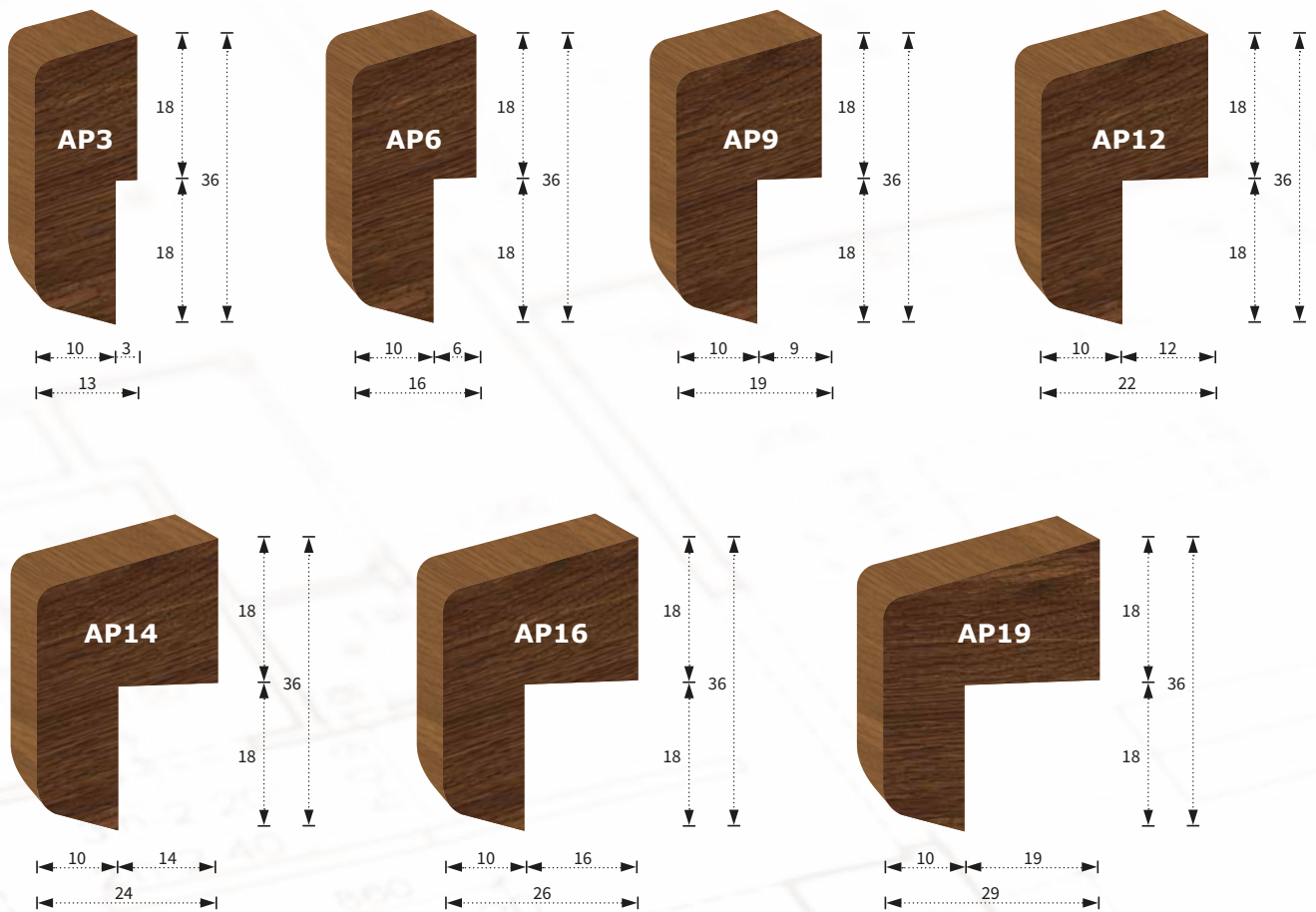


Dit overzicht aan glasopeningen geeft een indicatie van de mogelijkheden. Afwijkingen van de standaard uitvoering zijn, in overleg, desgewenst mogelijk. In verband met de garanties adviseren wij een minimale borstwing van 400mm en minimale stijlen cq. tussendorpels van 200 mm.

**Geschetste maatvoering gebaseerd op een standaard deurhoogte van 2315mm.**

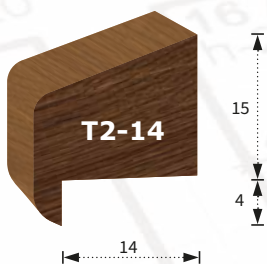


## Glaslatten AP- serie - Brand- & geluidswerend



## Glaslatten Type 2

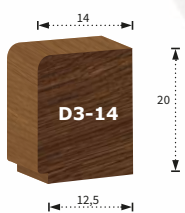
\* Niet brand- & geluidswerend



**Schuifdeuren**

## Glaslatten Type D3

\* Niet brand- & geluidswerend



## Specificaties glaslatten

|                                     |   |
|-------------------------------------|---|
| Houtsoort                           | Sapeli VL (gegronde versies)                                    |
|                                     | Sapeli Volhout (gelakte versie, naturel)                        |
|                                     | > 640 kg/m <sup>3</sup>   |
| Maattolerantie                      | ± 0.3 mm  |
| Kwaliteit                           | PHND (pin holes, no defects) - batch homogeen van kleur         |
| Afwerking (versie)                  | A- Naturel <i>Standaard afwerking. Dit geeft geen meerprijs</i> |
| ⊕ Meerprijs bij levering excl. glas | B- Blank voorgelakt (3 laags- blank gelakt)                     |
| ⊕ Meerprijs bij levering excl. glas | C- Wit gegrond (60 mu voorgegrond, RAL 9010)                    |
| ⊕ Meerprijs bij levering excl. glas | D- Grijs gegrond (60 mu voorgegrond, RAL 7036)                  |