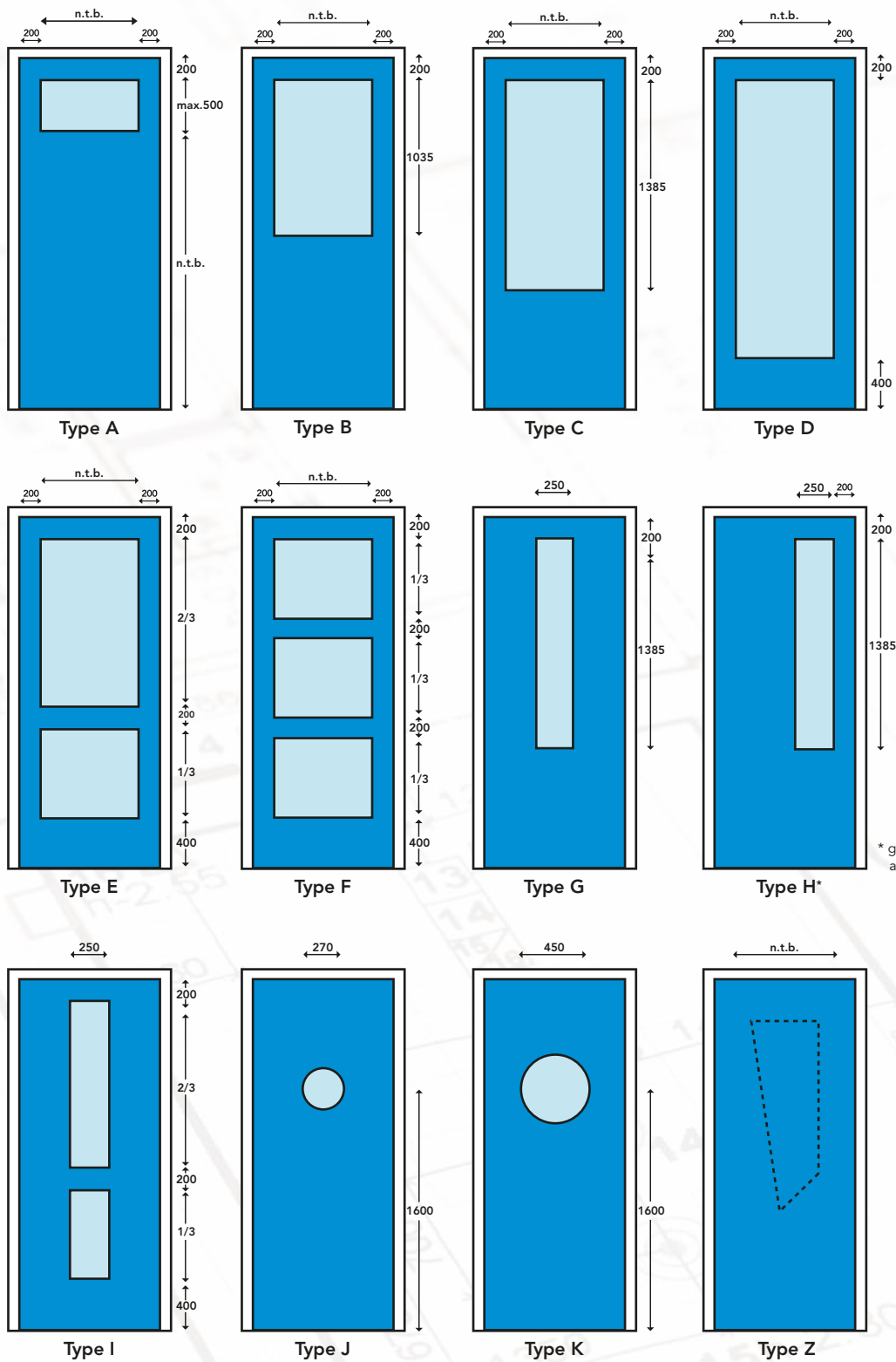


Dit overzicht aan glasopeningen geeft een indicatie van de mogelijkheden. Afwijkingen van de standaard uitvoering zijn, in overleg, desgewenst mogelijk. In verband met de garanties adviseren wij een minimale borstwing van 400mm en minimale stijlen cq. tussendorpels van 200 mm.

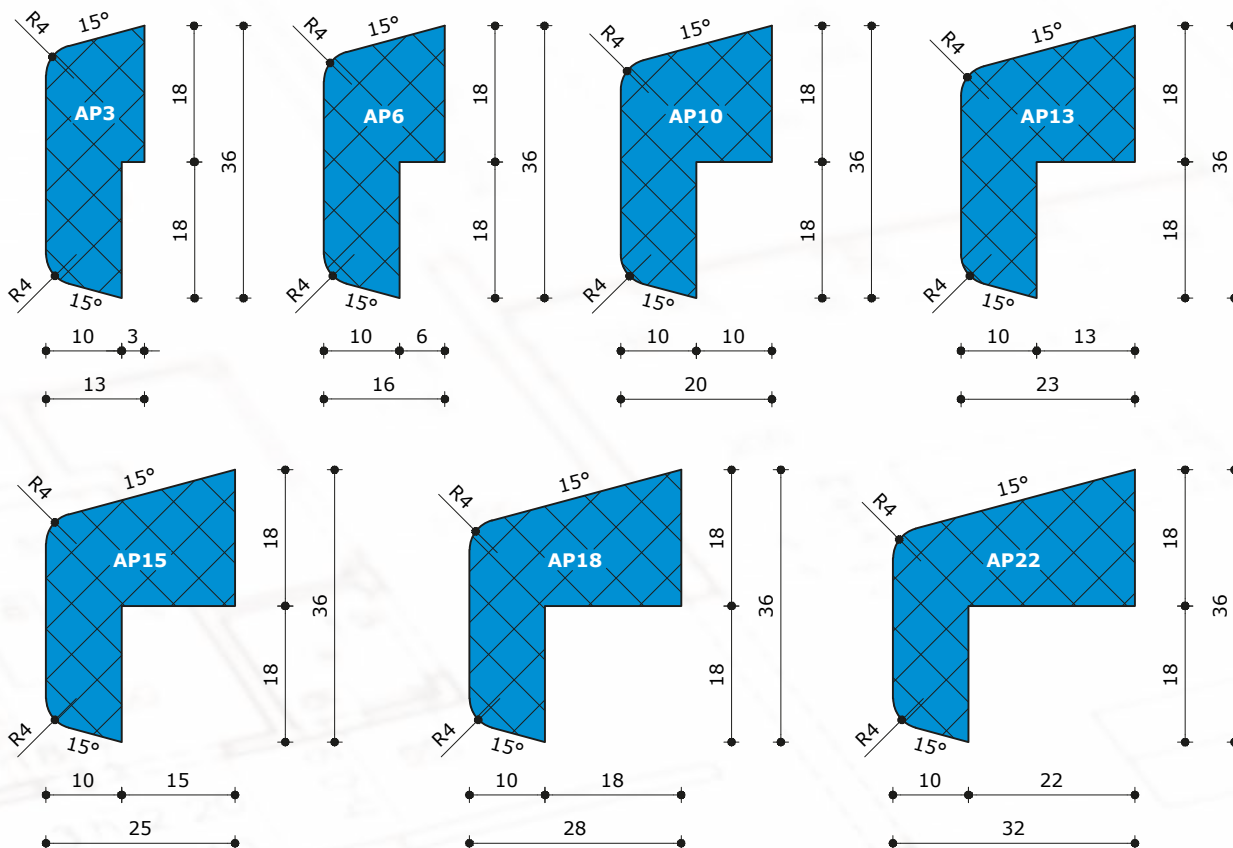
**Geschetste maatvoering gebaseerd op een standaard deurhoogte van 2315mm.**



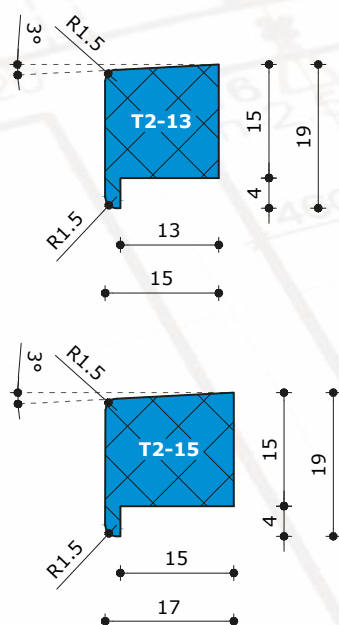
\* glasstrook standaard aan de sluitzijde

..... Afwijkende glasopening volgens schets

## Glaslatten AP- serie - Brand- & geluidswerend



## Glaslatten Type 2



### Specificaties glaslatten

Houtsoort	Sapeli VL (gegronde versies)
	Sapeli Volhout (gelakte versie, naturel)
	> 640 kg/m <sup>3</sup>
Maattolerantie	± 0.3 mm
Kwaliteit	PHND (pin holes, no defects) - batch homogeen van kleur
Afwerking (versie)	A- Naturel
	B- Blank gelakt (3 laags- blank gelakt)
	C- Wit gegrond (60 mu voorgegrond, RAL 9010)
	D- Grijs gegrond (60 mu voorgegrond, RAL 7036)